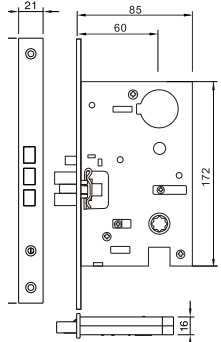



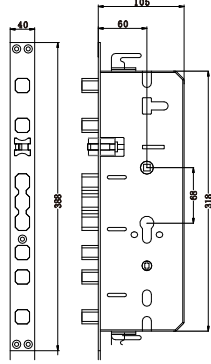



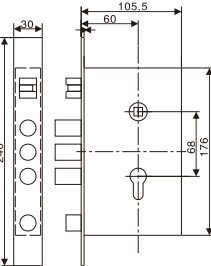





不锈钢双拉豪华大门锁系列



65x87锁体产品属性 Product Features	60x68双钩舌防盗锁体产品属性Product Features	60x68大圆柱防盗锁体产品属性Product Features
<div><div><div><div></div></div><div>表面处理：拉丝铬 Finish:SC</div></div><div><div><div></div></div><div>主要材质：铜、不锈钢、锌合金、冷轧钢板 Material:Brass、Steel、 Zinc Alloy、 Cold-rolled steel</div></div><div><div><div></div></div><div>适配锁型：不锈钢双拉大门锁 Madaptation:Stainless steel double locks</div></div><div><div><div></div></div><div>主要功能：锁定门扇 Function:Door leaf locking</div></div><div><div><div></div></div><div>特点：开启顺滑、牢固、耐用 Features:Smooth,Fim and practical</div></div><div><div><div></div></div><div>适用范围：木质大门 Available for:All kinds of wooden doors</div></div></div>	<div><div><div><div></div></div><div>表面处理：砂钢 Finish:SS</div></div><div><div><div></div></div><div>主要材质：不锈钢、锌合金、冷轧钢板 Material:Steel、 Zinc Alloy、 Cold-rolled steel</div></div><div><div><div></div></div><div>适配锁型：不锈钢双拉大门锁 Madaptation:Stainless steel double locks</div></div><div><div><div></div></div><div>主要功能：天地锁功能 Function:Door leaf locking</div></div><div><div><div></div></div><div>特点：开启顺滑、牢固、耐用 Features:Smooth,Fim and practical</div></div><div><div><div></div></div><div>适用范围：木质大门、防盗门、金属门 Available for:All kinds of wooden doors</div></div></div>	<div><div><div><div></div></div><div>表面处理：砂钢 Finish:SS</div></div><div><div><div></div></div><div>主要材质：不锈钢、锌合金、冷轧钢板 Material:Steel、 Zinc Alloy、 Cold-rolled steel</div></div><div><div><div></div></div><div>适配锁型：不锈钢双拉大门锁 Madaptation:Stainless steel double locks</div></div><div><div><div></div></div><div>主要功能：天地锁功能 Function:Door leaf locking</div></div><div><div><div></div></div><div>特点：开启顺滑、牢固、耐用 Features:Smooth,Fim and practical</div></div><div><div><div></div></div><div>适用范围：木质大门、防盗门、金属门 Available for:All kinds of wooden doors</div></div></div>
<div><div></div><div></div><div><div>美标叶片锁头</div><div>叶片钥匙</div></div></div>	<div><div></div><div></div><div><div>叶片锁头</div><div>叶片钥匙</div></div></div>	<div><div></div><div></div><div><div>叶片锁头</div><div>叶片钥匙</div></div></div>

门锁功能特点说明：

- 1、产品外观按古典与时尚相结合的设计风格，融合古今文化精髓，典雅高贵，手感舒适；

2、执手、面板采用国家优质环保SUS304不锈钢材料，经过精密铸造，所有工件密度大，比一般压铸产品的密度大15%以上，无疏松针孔，经久耐用；

3、抛光处理采用台湾抛光机经过五道以上工序抛光，工件抛光变形小，表面平整，轮廓分明，确保每个产品电镀表面美伦美奂；

4、表面引进意大利多层电镀技术，确保工件电镀层≥30U，色泽持久，耐腐蚀能力强，盐雾实验测试远远超过国家标准的24小时。表面再加以国家环保清漆封闭，防腐、防碰撞，且不沾油污，可广泛用于各种场所；

5、高品质全铜叶片锁头，互开率远远低于国家标准，标配5条主人钥匙及2条工程匙，更方便，更安全可靠；

6、锁体分别为6587美标锁体和6068锁体，两档开启方舌，锁芯配置全铜真插芯锁芯（KK锁芯-L75），更加安全可靠；

7、复位元件采用进口钢丝，手感轻松，复位有力，使用寿命达10万次以上；

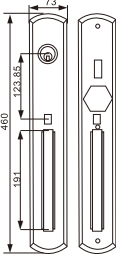
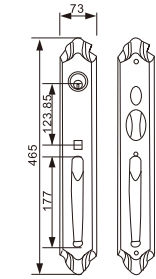

8、适用范围：适用于公寓、酒店、机关单位、写字楼等房间门安装。

9、适用门厚度：38mm-50mm(加厚50mm-60mm)

10、安装中心距：87mm（6587锁体）、68mm（6068锁体）

更多产品形象请浏览德利官方网站：www.delilock.com


不锈钢双拉豪华大门锁系列
Stainless Steel Double Pull Luxury Door Lock Series

<div></div>	<div><p>SL8311 AC*</p><p>不锈钢双拉大门锁 Stainless steel double locks</p><p>材质：304不锈钢 Quality:304 Stainless steel</p><p>可供颜色：红古铜、钢拉丝、PVD Color:AC、SS/SP、PVD</p><p>适配锁体：60x68双钩防盗锁体</p></div> <div></div>	<div></div>	<div><p>SL8311 PVD*</p><p>不锈钢双拉大门锁 Stainless steel double locks</p><p>材质：304不锈钢 Quality:304 Stainless steel</p><p>可供颜色：红古铜、钢拉丝、PVD Color:AC、SS/SP、PVD</p><p>适配锁体：60x68双钩防盗锁体</p></div> <div></div>
<div></div>	<div><p>SL8312 SS/SP*</p><p>不锈钢双拉大门锁 Stainless steel double locks</p><p>材质：304不锈钢 Quality:304 Stainless steel</p><p>可供颜色：钢拉丝、PVD Color:SS/SP、PVD</p><p>适配锁体：65x87</p></div> <div></div>	<div></div>	<div><p>SL8312 PVD*</p><p>不锈钢双拉大门锁 Stainless steel double locks</p><p>材质：304不锈钢 Quality:304 Stainless steel</p><p>可供颜色：钢拉丝、PVD Color:SS/SP、PVD</p><p>适配锁体：65x87</p></div> <div></div>
<div></div>	<div><p>SL6812-B SS/SP*</p><p>不锈钢双拉大门锁 Stainless steel double locks</p><p>材质：304不锈钢 Quality:304 Stainless steel</p><p>可供颜色：钢拉丝、PVD Color:SS、PVD</p><p>适配锁体：60x68大圆柱防盗锁体</p></div> <div></div>	<div></div>	<div><p>SL6812-B PVD*</p><p>不锈钢双拉大门锁 Stainless steel double locks</p><p>材质：304不锈钢 Quality:304 Stainless steel</p><p>可供颜色：钢拉丝、PVD Color:SS、PVD</p><p>适配锁体：60x68大圆柱防盗锁体</p></div> <div></div>


*表示需要做产品

SK系列-60 × 85锁体







产品属性 Product Features




表面处理：拉丝钢、拉丝金
Finish:SS、SG




适配锁型：SK
Madaptation:SK




特点：开启顺滑、牢固、耐用
Features:Smooth,Fim and practical



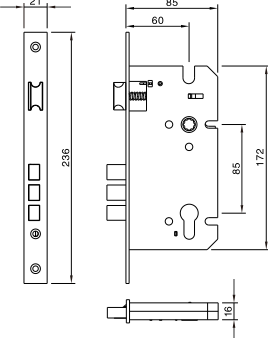
主要材质：铜、不锈钢、锌合金、冷轧钢板
Material:Brass、Steel、Zinc Alloy、Cold-rolled steel




主要功能：锁定门扇
Function:Door leaf locking




适用范围：木质大门
Available for:All kinds of wooden doors



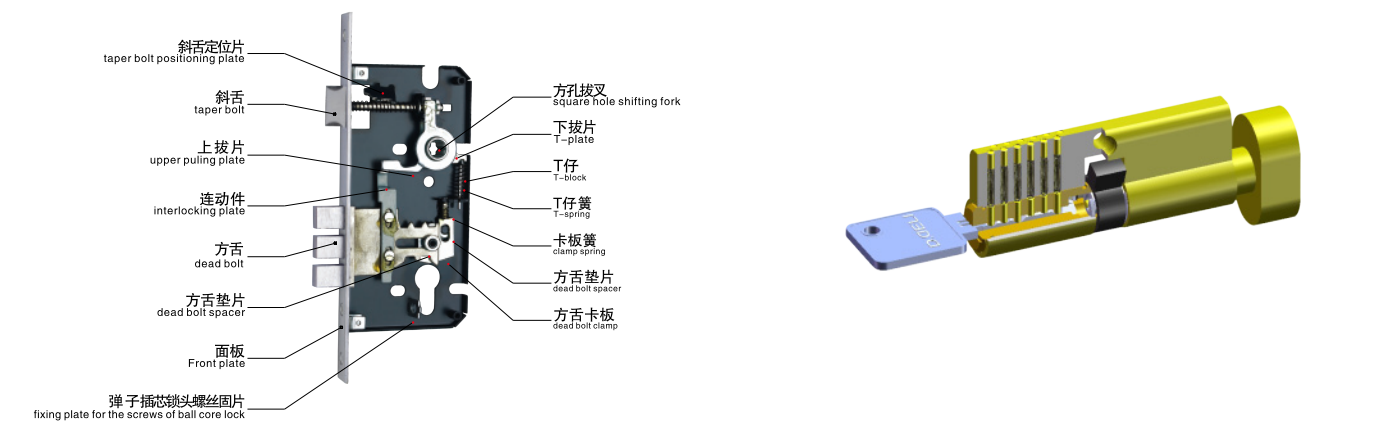


锁头



电脑钥匙

锁体结构



门锁功能特点说明：

1、产品外观按古典与时尚相结合的设计风格，融合古今文化精髓，典雅高贵，手感舒适；

2、执手、面板采用国家优质环保SUS304不锈钢材料，经过精密铸造，所有工件密度大，比一般压铸产品的密度大15%以上，无疏松针孔，经久耐用；

3、抛光处理采用台湾抛光机经过五道以上工序抛光，工件抛光变形小，表面平整，轮廓分明，确保每个产品电镀表面美伦美奂；

4、表面引进意大利多层电镀技术，确保工件电镀层≥30U，色泽持久，耐腐蚀能力强，盐雾实验测试远远超过国家标准的24小时。

5、高品质全铜双排电脑匙锁头，牙花比一般单排锁头多30倍以上，互开率远远低于国家标准，标配5条主人钥匙，亦可选用前后都用锁匙开启的双开锁头，更方便，更安全可靠；

6、配置6085真葫芦锁体，全铜真插芯锁芯锁芯（KK锁芯-L75）。具有快开功能（即门内下压把手可同时开启方斜舌），在紧急情况下，可达到迅速逃生。

7、复位元件采用进口钢丝，手感轻松，复位有力，使用寿命达10万次以上；

8、适用范围：适用于公寓、酒店、机关单位、写字楼等房间门安装。


9、适用门厚度：38mm-50mm(加厚50mm-60mm)

10、安装中心距：85mm

D.DELI®德利


PAGE 47

SL系列-45 × 85锁体




45 × 85锁体


The 45 × 85lock body




产品属性 Product Features




表面处理：拉丝钢、拉丝金
Finish:SS、SG




适配锁型：SK
Madaptation:SK




特点：开启顺滑、牢固、耐用
Features:Smooth,Fim and practical



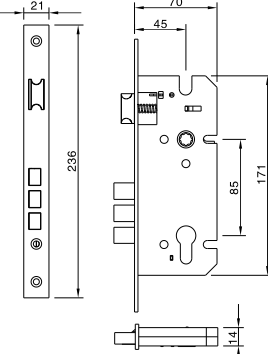
主要材质：铜、不锈钢、锌合金、冷轧钢板
Material:Brass、Steel、Zinc Alloy、Cold-rolled steel




主要功能：锁定门扇
Function:Door leaf locking




适用范围：木质大门
Available for:All kinds of wooden doors



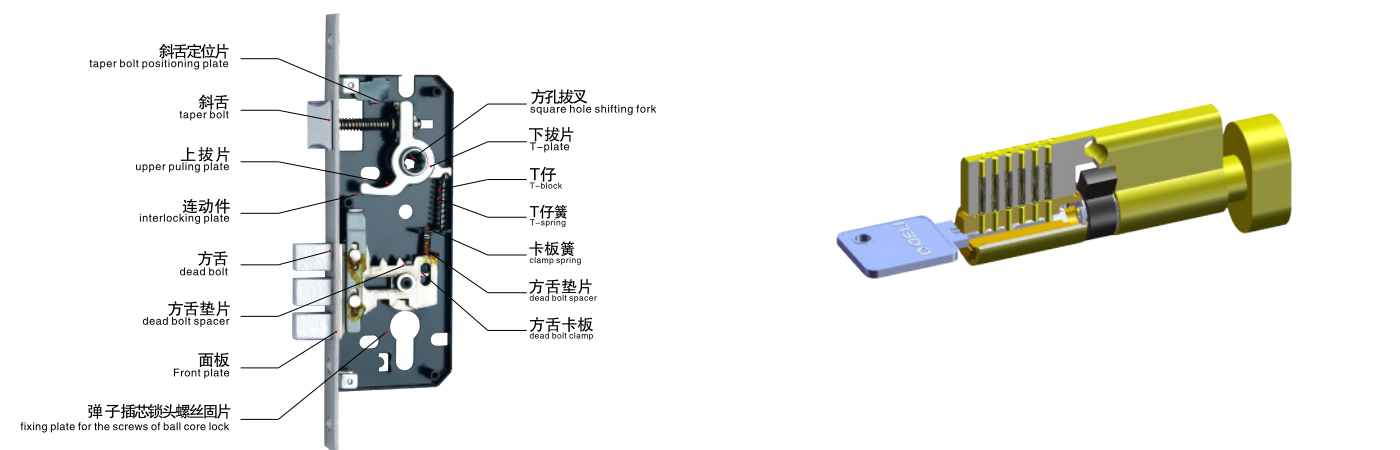


锁头



电脑钥匙

锁体结构



门锁功能特点说明：

1、产品外观按古典与时尚相结合的设计风格，融合古今文化精髓，典雅高贵，手感舒适；

2、执手、面板采用国家优质环保SUS304不锈钢材料，经过精密铸造，所有工件密度大，比一般压铸产品的密度大15%以上，无疏松针孔，经久耐用；

3、抛光处理采用台湾抛光机经过五道以上工序抛光，工件抛光变形小，表面平整，轮廓分明，确保每个产品电镀表面美伦美奂；

4、表面引进意大利多层电镀技术，确保工件电镀层≥30U，色泽持久，耐腐蚀能力强，盐雾实验测试远远超过国家标准的24小时。

5、高品质全铜双排电脑匙锁头，牙花比一般单排锁头多30倍以上，互开率远远低于国家标准，标配5条主人钥匙，亦可选用前后都用锁匙开启的双开锁头，更方便，更安全可靠；

6、SL系列为4585真葫芦锁体，全铜真插芯锁芯锁芯（KK锁芯-L75）。具有快开功能（即门内下压把手可同时开启方斜舌），在紧急情况下，可达到迅速逃生。

7、复位元件采用进口钢丝，手感轻松，复位有力，使用寿命达10万次以上；

8、适用范围：适用于公寓、酒店、机关单位、写字楼等房间门安装。

9、适用门厚度：38mm-50mm(加厚50mm-60mm)

10、安装中心距：85mm

D.DELI®德利

PAGE 48

Door lock Series

门锁系列

Many product lines. Superior quality, the best design and functions. Modeling projects are widely used in home, meet your requirements.

不锈钢门锁系列

Big Stainless Door Lock Series




SK3007L09 SS*
不锈钢双拉大门锁
Stainless steel double locks
材质: 304不锈钢
Quality: 304 Stainless steel
可供颜色: 钢拉丝、PVD
Color: SS, PVD
适配锁体: 60x68



SK3007L09 PVD*
不锈钢双拉大门锁
Stainless steel double locks
材质: 304不锈钢
Quality: 304 Stainless steel
可供颜色: 钢拉丝、PVD
Color: SS, PVD
适配锁体: 60x68



SK3001L05 SS*
弹子插芯门锁
Put In Spring Lock
材质: 不锈钢
Quality: Stainless Steel
可供颜色: 钢拉丝
Color: SS
适配锁体: 60x85



SK3001L05 PVD*
弹子插芯门锁
Put In Spring Lock
材质: 不锈钢
Quality: Stainless Steel
可供颜色: PVD
Color: PVD
适配锁体: 60x85

更多产品形象请浏览德利官方网站: www.delilock.com

不锈钢门锁系列

Big Stainless Door Lock Series



SK3005L08 SS/SP*
弹子插芯门锁
Put In Spring Lock
材质: 不锈钢
Quality: Stainless Steel
可供颜色: 钢拉丝
Color: SS
适配锁体: 60x85



SK3005L08 PVD*
弹子插芯门锁
Put In Spring Lock
材质: 不锈钢
Quality: Stainless Steel
可供颜色: PVD
Color: PVD
适配锁体: 60x85



SK3002L03 SS/SP*
弹子插芯门锁
Put In Spring Lock
材质: 不锈钢
Quality: Stainless Steel
可供颜色: 钢拉丝
Color: SS
适配锁体: 60x85



SL2508L02 SS*
弹子插芯门锁
Put In Spring Lock
材质: 不锈钢
Quality: Stainless Steel
可供颜色: 钢拉丝
Color: SS
适配锁体: 45x85



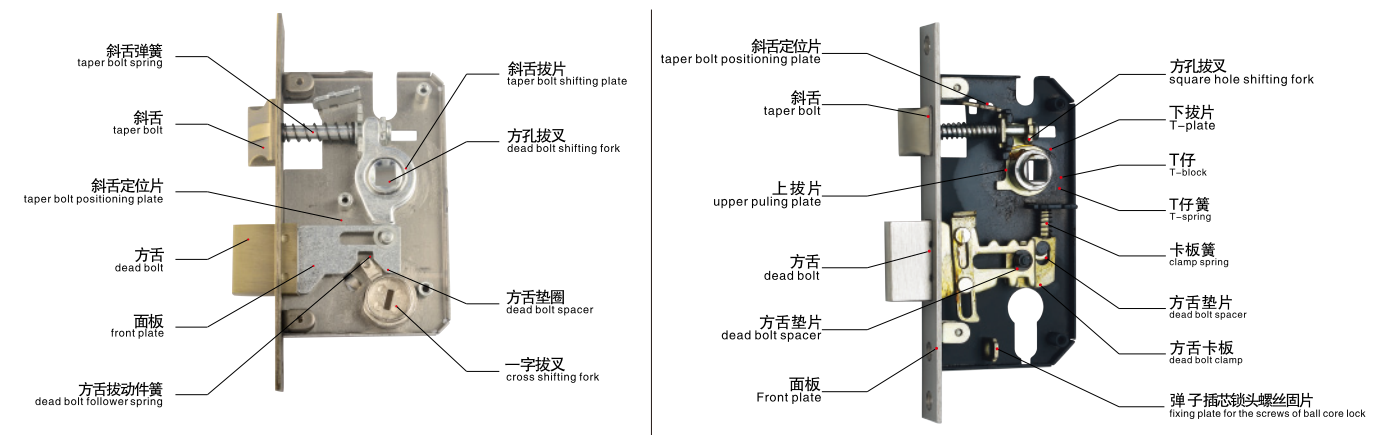
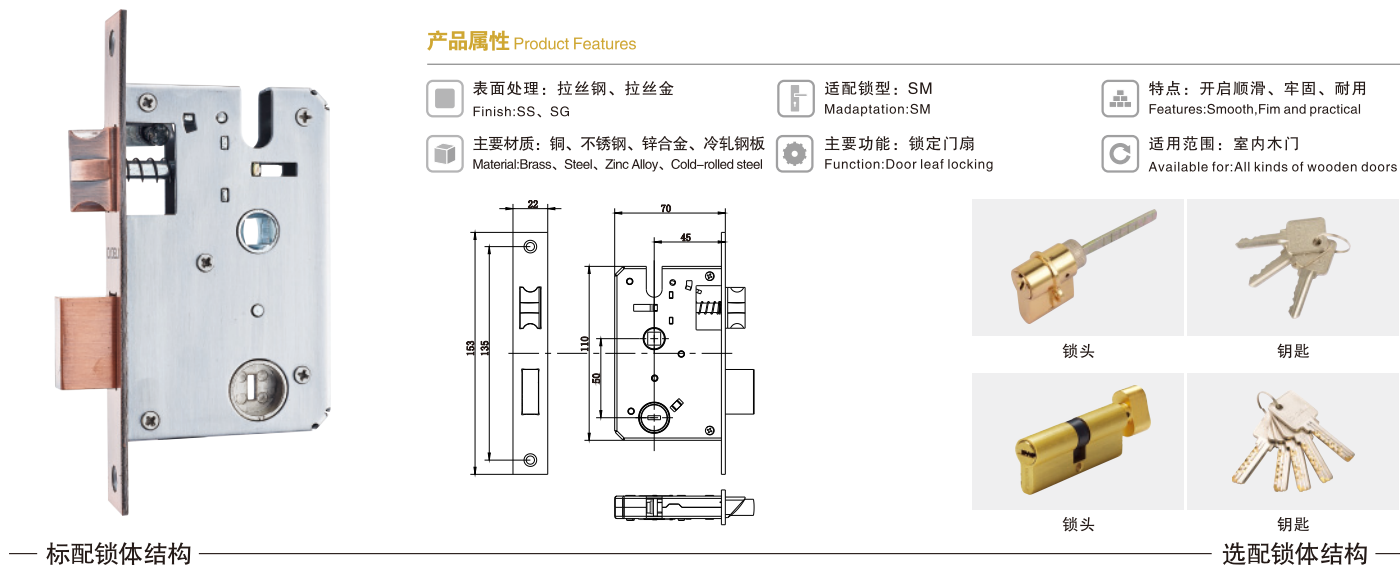
SL2505L08 SS*
弹子插芯门锁
Put In Spring Lock
材质: 不锈钢
Quality: Stainless Steel
可供颜色: 钢拉丝
Color: SS
适配锁体: 45x85



SL2505L08 PVD*
弹子插芯门锁
Put In Spring Lock
材质: 不锈钢
Quality: Stainless Steel
可供颜色: PVD
Color: PVD
适配锁体: 45x85

*表示需要定做产品

SM系列-45×50锁体


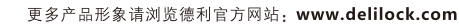


门锁功能特点说明:

- 1、产品外观按古典与时尚相结合的设计风格，融合古今文化精髓，典雅高贵，手感舒适；
- 2、执手、面板采用国家优质环保SUS304不锈钢材料，经过精密铸造，所有工件密度大，比一般压铸产品的密度大15%以上，无疏松针孔，经久耐用；
- 3、抛光处理采用台湾抛光机经过五道以上工序抛光，工件抛光变形小，表面平整，轮廓分明，确保每个产品电镀表面美伦美奂；
- 4、表面引进意大利多层电镀技术，确保工件电镀层 $\geq 30U$ ，色泽持久，耐腐蚀能力强，盐雾实验测试远远超过国家标准的24小时，表面再加以国家环保清漆封闭，防腐、防碰撞，且不沾油污，可广泛用于各种场所；
- 5、高品质锌合金电脑匙锁头，标配3条主人钥匙，更方便，更安全可靠；
- 6、锁体为4550标准安全锁体，具有防拨、防锯、防撬功能。
- 7、复位元件采用进口钢丝，手感轻松，复位有力，使用寿命达10万次以上。
- 8、适用范围：适用于公寓、酒店、机关单位、写字楼等房间门安装。
- 9、适用门厚度：38mm-50mm(加厚50mm-60mm)
- 10、安装中心距：50mm

SM不锈钢门锁系列




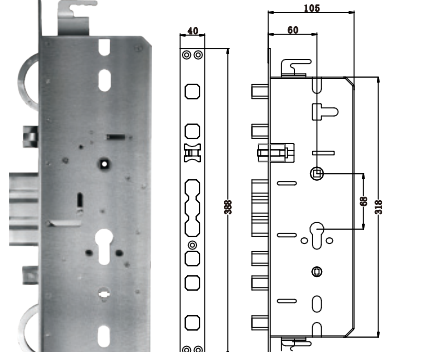





SM Stainless Steel Door Lock Series



* 表示需要定做产品

FD系列豪华防盗门锁



60x68锁体产品属性 Product Features	大圆柱防盗锁体产品属性 Product Features	霸王防盗锁体产品属性 Product Features
<div><div><div></div></div><div>表面处理：拉丝铬</div><div>Finish:SC</div></div> <div><div><div></div></div><div>主要材质：铜、不锈钢、锌合金、冷轧钢板</div><div>Material:Brass、Steel、Zinc Alloy、Cold-rolled steel</div></div> <div><div><div></div></div><div>适配锁型：不锈钢双拉大门锁</div><div>Madaptation:Stainless steel double locks</div></div> <div><div><div></div></div><div>主要功能：锁定门扇</div><div>Function:Door leaf locking</div></div> <div><div><div></div></div><div>特点：开启顺滑、牢固、耐用</div><div>Features:Smooth,Fim and practical</div></div> <div><div><div></div></div><div>适用范围：木质大门</div><div>Available for:All kinds of wooden doors</div></div>	<div><div><div></div></div><div>表面处理：砂钢</div><div>Finish:SS</div></div> <div><div><div></div></div><div>主要材质：不锈钢、锌合金、冷轧钢板</div><div>Material:Steel、Zinc Alloy、Cold-rolled steel</div></div> <div><div><div></div></div><div>适配锁型：不锈钢双拉大门锁</div><div>Madaptation:Stainless steel double locks</div></div> <div><div><div></div></div><div>主要功能：天地锁功能</div><div>Function:Door leaf locking</div></div> <div><div><div></div></div><div>特点：开启顺滑、牢固、耐用</div><div>Features:Smooth,Fim and practical</div></div> <div><div><div></div></div><div>适用范围：木质大门、防盗门、金属门</div><div>Available for:All kinds of wooden doors</div></div>	<div><div><div></div></div><div>表面处理：砂钢</div><div>Finish:SS</div></div> <div><div><div></div></div><div>主要材质：不锈钢、锌合金、冷轧钢板</div><div>Material:Steel、Zinc Alloy、Cold-rolled steel</div></div> <div><div><div></div></div><div>适配锁型：不锈钢双拉大门锁</div><div>Madaptation:Stainless steel double locks</div></div> <div><div><div></div></div><div>主要功能：天地锁功能</div><div>Function:Door leaf locking</div></div> <div><div><div></div></div><div>特点：开启顺滑、牢固、耐用</div><div>Features:Smooth,Fim and practical</div></div> <div><div><div></div></div><div>适用范围：木质大门、防盗门、金属门</div><div>Available for:All kinds of wooden doors</div></div>
<div><div></div><div>叶片锁头</div><div>叶片钥匙</div></div>	<div><div></div><div>叶片锁头</div><div>叶片钥匙</div></div>	<div><div></div><div>叶片锁头</div><div>叶片钥匙</div></div>

门锁功能特点说明：
1、产品外观按古典与时尚相结合的设计风格，融合古今文化精髓，典雅高贵，手感舒适；
2、执手、面板采用国家优质环保SUS304不锈钢材料，经过精密铸造，所有工件密度大，比一般压铸产品的密度大15%以上，无疏松针孔，经久耐用；
3、抛光处理采用台湾抛光机经过五道以上工序抛光，工件抛光变形小，表面平整，轮廓分明，确保每个产品电镀表面美伦美奂；
4、表面引进意大利多层电镀技术，确保工件电镀层≥30U，色泽持久，耐腐蚀能力强，盐雾实验测试远远超过国家标准的24小时。表面再加以国家环保清漆封闭，防腐、防碰撞，且不沾油污，可广泛用于各种场所；
5、高品质全铜叶片锁头，互开率远远低于国家标准，标配5条主人钥匙及2条工程匙，更方便，更安全可靠；
6、锁体分别为6587美标锁体和6068锁体，两档开启方舌，锁芯配置全铜真插芯锁芯（KK锁芯-L75），更加安全可靠；
7、复位元件采用进口钢丝，手感轻松，复位有力，使用寿命达10万次以上；
8、适用范围：适用于公寓、酒店、机关单位、写字楼等房间门安装。
9、适用门厚度：38mm-50mm(加厚50mm-60mm)
10、安装中心距：87mm（6587锁体）、68mm（6068锁体）

FD锌合金豪华大门锁系列

更多产品形象请浏览德利官方网站：www.delilock.com




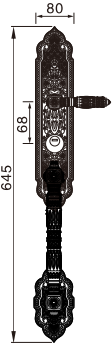
<div></div>	<p>FD834341 DAB</p> <p>豪华大拉手门锁</p> <p>Big Handle Door Lock</p> <p>材质：优质锌合金</p> <p>Quality:High-quality/Zinc Alloy</p> <p>可供颜色：棕古铜、青古哑光、直上金、咖啡古铜</p> <p>Color:ORB、DAB、SG、ACC</p> <p>适配锁体：60x68防盗锁体 大圆柱防盗锁体 霸王防盗锁体</p> <div></div>	<div></div>	<p>FD3081H11 AC</p> <p>弹子插芯门锁</p> <p>Put In Spring Lock</p> <p>材质：优质锌合金</p> <p>Quality:High-quality/Zinc Alloy</p> <p>可供颜色：棕古铜、红古铜、青古哑光</p> <p>Color:ORB、AC、DAB</p> <p>适配锁体：60x68防盗锁体 大圆柱防盗锁体 霸王防盗锁体</p> <div></div>
--	---	--	---

✱表示需要定做产品



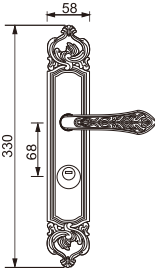
FD684749 ORB

豪华大拉手门锁
Big Handle Door Lock
材质：优质锌合金
Quality:High-quality/Zinc Alloy
可供颜色：棕古铜、红古铜
Color:ORB、AC
适配锁体：60x68防盜锁体
大圆柱防盜锁体
霸王防盜锁体



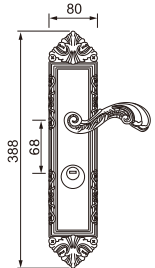
FD304341 AC

弹子插芯门锁
Put In Spring Lock
材质：优质锌合金
Quality:High-quality/Zinc Alloy
可供颜色：棕古铜、红古铜
Color:ORB、AC
适配锁体：60x68防盜锁体
大圆柱防盜锁体
霸王防盜锁体



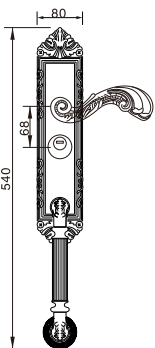
FD302929 AC

弹子插芯门锁
Put In Spring Lock
材质：优质锌合金
Quality:High-quality/Zinc Alloy
可供颜色：棕古铜、红古铜
Color:ORB、AC
适配锁体：60x68防盜锁体
大圆柱防盜锁体
霸王防盜锁体



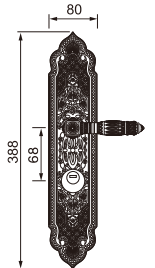
FD682929 ORB

豪华大拉手门锁
Big Handle Door Lock
材质：优质锌合金
Quality:High-quality/Zinc Alloy
可供颜色：棕古铜、红古铜
Color:ORB、AC
适配锁体：60x68防盜锁体
大圆柱防盜锁体
霸王防盜锁体



FD304749 ORB

弹子插芯门锁
Put In Spring Lock
材质：优质锌合金
Quality:High-quality/Zinc Alloy
可供颜色：棕古铜、红古铜
Color:ORB、AC
适配锁体：60x68防盜锁体
大圆柱防盜锁体
霸王防盜锁体



✳表示需要定做产品

K8系列-70 × 94锁体



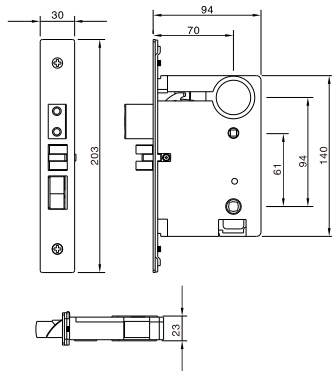

70 × 94锁体
The 70 × 94 lock body

产品属性 Product Features

表面处理：拉丝钢、拉丝金
Finish:SS、SG
主要材质：锌合金、冷轧钢板
Material:Zinc Alloy、Cold-rolled steel

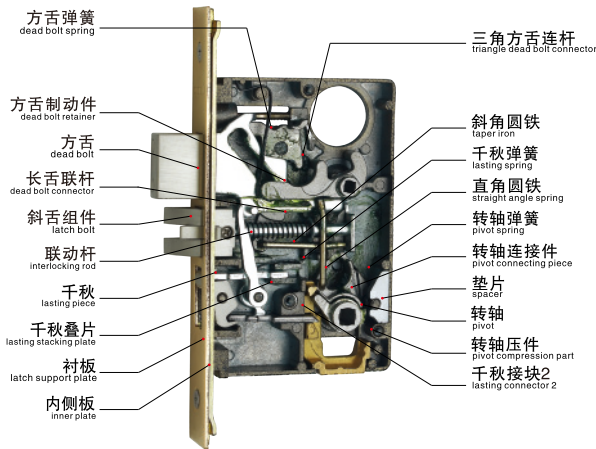
适配锁型：K8
Madaptation:K8
主要功能：锁定门扇
Function:Door leaf locking

特点：开启顺滑、牢固、耐用
Features:Smooth,Fim and practical
适用范围：木质大门
Available for:All kinds of wooden doors



美标叶片锁头

— 锁体结构 —



叶片钥匙

门锁功能特点说明：

- 1、产品外观按古典与时尚相结合的设计风格，融合古今文化精髓，典雅高贵，手感舒适；
- 2、执手、面板采用国家优质环保锌合金材料，经过香港进口精密压铸机铸造，所有工件密度大，比一般压铸产品的密度大15%以上，无疏松针孔，经久耐用；
- 3、抛光处理采用台湾抛光机经过五道以上工序抛光，工件抛光变形小，表面平整，轮廓分明，确保每个产品电镀表面美伦美焕；
- 4、表面引进意大利多层电镀技术，确保工件电镀层≥30U，色泽持久，耐腐蚀能力强，盐雾实验测试远远超过国家标准的24小时。表面再加以国家环保清漆封闭，防腐、防碰撞，且不沾油污，可广泛用于各种场所；
- 5、高品质全铜锁头，美国角度珠技术，牙花比一般单排锁头多50倍以上，互开率远远低于国家标准，标配5条主人钥匙及2条工程钥匙，更方便，更安全可靠；
- 6、配置为美标锁头、7094锁体，锁体配有紧急逃生功能：使用者遇到紧急情况需要撤离时，只需转动旋钮或执手，就可开启锁体的斜舌和方舌，达到迅速撤离的目的；
- 7、复位元件采用进口钢丝，手感轻松，复位有力，使用寿命达10万次以上；
- 8、适用范围：适用于别墅、酒店、机关单位、写字楼、高档住宅等大门装饰。
- 9、适用门厚度：38mm-50mm(加厚50mm-60mm)
- 10、安装中心距：94mm

✳表示需要定做产品

Door lock Series
门锁系列

Many product lines. Superior quality, the best design and functions. Modeling projects are widely used in home, meet your requirements.

K8锌合金豪华大门锁系列
K8 Luxury Zinc Alloy Door Lock Series


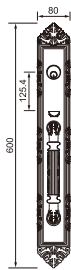
更多产品形象请浏览德利官方网站：www.delilock.com

K8锌合金豪华大门锁系列
K8 Luxury Zinc Alloy Door Lock Series



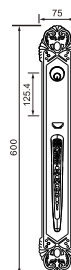
K8329 ORB

豪华大拉手门锁
Big Handle Door Lock
材质: 优质锌合金
Quality: High-quality Zinc Alloy
可供颜色: 青古哑光、棕古铜
Color: DAB, ORB
适配锁体: 70 × 94



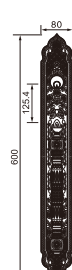
K8333 ORB

豪华大拉手门锁
Big Handle Door Lock
材质: 优质锌合金
Quality: High-quality Zinc Alloy
可供颜色: 青古哑光、棕古铜
Color: DAB, ORB
适配锁体: 70 × 94



K8347 SG

豪华大拉手门锁
Big Handle Door Lock
材质: 优质锌合金
Quality: High-quality Zinc Alloy
可供颜色: 直上金、青古哑光、棕古铜
Color: SG, DAB, ORB
适配锁体: 70 × 94



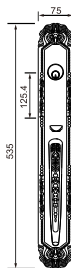
K8347 ORB

豪华大拉手门锁
Big Handle Door Lock
材质: 优质锌合金
Quality: High-quality Zinc Alloy
可供颜色: 直上金、青古哑光、棕古铜
Color: SG, DAB, ORB
适配锁体: 70 × 94



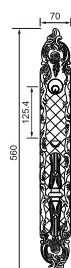
K8338 AC

豪华大拉手门锁
Big Handle Door Lock
材质: 优质锌合金
Quality: High-quality Zinc Alloy
可供颜色: 青古哑光、棕古铜、红古铜
Color: DAB, ORB, AC
适配锁体: 70 × 94



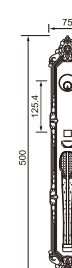
K8328 DAB

豪华大拉手门锁
Big Handle Door Lock
材质: 优质锌合金
Quality: High-quality Zinc Alloy
可供颜色: 青古哑光、棕古铜
Color: DAB, ORB
适配锁体: 70 × 94



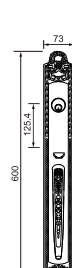
K8322 ACC

豪华大拉手门锁
Big Handle Door Lock
材质: 优质锌合金
Quality: High-quality Zinc Alloy
可供颜色: 直上金、青古哑光、棕古铜、咖啡古铜、红古铜
Color: SG, DAB, ORB, ACC, AC
适配锁体: 70 × 94




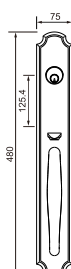
K8308 ORB

豪华大拉手门锁
Big Handle Door Lock
材质: 优质锌合金
Quality: High-quality Zinc Alloy
可供颜色: 青古哑光、棕古铜、咖啡古铜
Color: DAB, ORB, ACC
适配锁体: 70 × 94



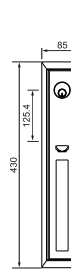
K8316 SS/SP

豪华大拉手门锁
Big Handle Door Lock
材质: 优质锌合金
Quality: High-quality Zinc Alloy
可供颜色: 钢间钢、青古哑光
Color: SS/SP, DAB
适配锁体: 70 × 94



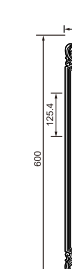
K8303 DAB

豪华大拉手门锁
Big Handle Door Lock
材质: 优质锌合金
Quality: High-quality Zinc Alloy
可供颜色: 钢间钢、青古哑光
Color: SS/SP, DAB
适配锁体: 70 × 94



K8343 ORB

豪华大拉手门锁
Big Handle Door Lock
材质: 优质锌合金
Quality: High-quality Zinc Alloy
可供颜色: 青古哑光、棕古铜、咖啡古铜
Color: DAB, ORB, ACC
适配锁体: 70 × 94



K8343-A DAB✳

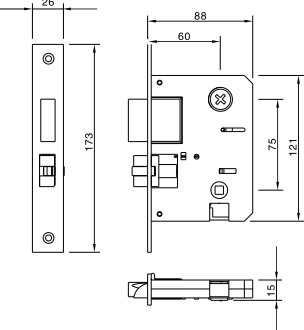

豪华大拉手门锁 (天地锁功能)
Big Handle Door Lock
材质: 优质锌合金
Quality: High-quality Zinc Alloy
可供颜色: 青古哑光、咖啡古铜
Color: DAB, ORB, ACC
适配锁体: 60 × 68天地锁体




✳表示需要定做产品

K6系列-60×75锁体







产品属性 Product Features




表面处理：拉丝铜、拉丝金
Finish:SS、SG




主要材质：锌合金、冷轧钢板
Material:Zinc Alloy、Cold-rolled steel




适配锁型：K8
Madaptation:K8



主要功能：锁定门扇
Function:Door leaf locking



特点：开启顺滑、牢固、耐用
Features:Smooth,Fim and practical

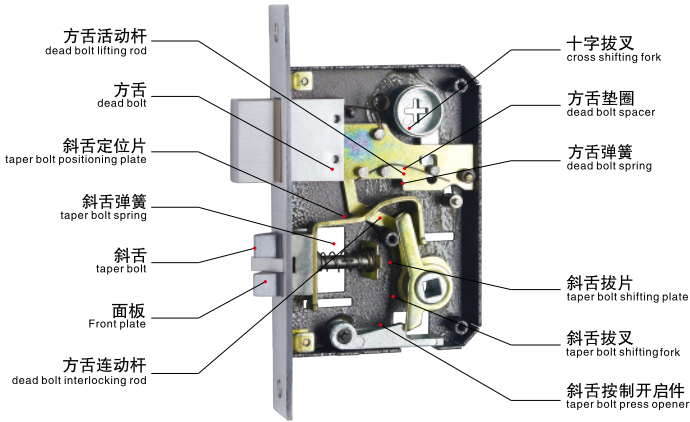


适用范围：木质大门
Available for:All kinds of wooden doors

美标叶片锁头

叶片钥匙

锁体结构



方舌活动杆
dead bolt lifting rod

方舌
dead bolt

斜舌定位片
taper bolt positioning plate

斜舌弹簧
taper bolt spring

斜舌
taper bolt

面板
Front plate

方舌联动杆
dead bolt interlocking rod

十字拨叉
cross shifting fork

方舌垫圈
dead bolt spacer

方舌弹簧
dead bolt spring

斜舌拨片
taper bolt shifting plate

斜舌拨叉
taper bolt shifting fork

斜舌控制开启件
taper bolt press opener

门锁功能特点说明：

1、产品外观按古典与时尚相结合的设计风格，融合古今文化精髓，典雅高贵，手感舒适；

2、执手、面板采用国家优质环保锌合金材料，经过香港进口精密压铸机铸造，所有工件密度大，比一般压铸产品的密度大15%以上，无疏松针孔，经久耐用；

3、抛光处理采用台湾抛光机经过五道以上工序抛光，工件抛光变形小，表面平整，轮廓分明，确保每个产品电镀表面美伦美奂；

4、表面引进意大利多层电镀技术，确保工件电镀层≥30U，色泽持久，耐腐蚀能力强，盐雾实验测试远远超过国家标准的24小时。表面再加以国家环保清漆封闭，防腐、防碰撞，且不沾油污，可广泛用于各种场所；

5、高品质全铜双排电脑匙锁头，牙花比一般单排锁头多30倍以上，互开率远远低于国家标准，标配5条主人钥匙，更方便，更安全可靠；

6、采用全新多功能安全锁体，配有斜舌减速装置、斜舌保险装置和方舌防锯装置，防拔、防锯、防撬。并且配有紧急逃生功能：使用者遇到紧急情况需要撤离时，只需转动旋钮或执手，就可开启锁体的斜舌和方舌，达到迅速撤离的目的；

7、复位元件采用进口钢丝，手感轻松，复位有力，使用寿命达10万次以上；

8、适用范围：适用于别墅、酒店、机关单位、写字楼、高档住宅等大门装饰。

9、适用门厚度：38mm-50mm(加厚50mm-60mm)

10、安装中心距：75mm

✱表示需要定做产品

D.DELI®德利

PAGE 59

更多产品形象请浏览德利官方网站：www.delilock.com

K6锌合金豪华门锁系列

K6 Luxury Zinc Alloy Door Lock Series

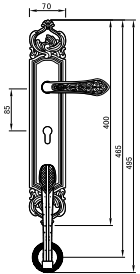
K684341-KK ORB

豪华大拉手门锁
Big Handle Door Lock

材质:优质锌合金
Quality:High-quality/Zinc Alloy

可供颜色:青古哑光、棕古铜
Color:DAB、ORB

适配锁体：60×85



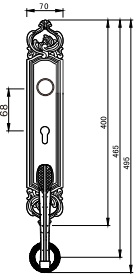
K6843-0 ORB ✱

豪华大拉手门锁 (天地锁功能)
Big Handle Door Lock

材质:优质锌合金
Quality:High-quality/Zinc Alloy

可供颜色:棕古铜、青古哑光
Color:DAB、ORB

适配锁体：60×68



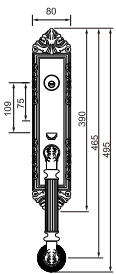
K6829 DAB

豪华大拉手门锁
Big Handle Door Locks

材质：优质锌合金
Quality:High-quality/Zinc Alloy

可供颜色：青古哑光、棕古铜、红古铜
Color:DAB、ORB、AC

适配锁体：60x75



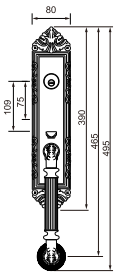
K6829 ORB

豪华大拉手门锁
Big Handle Door Locks

材质：优质锌合金
Quality:High-quality/Zinc Alloy

可供颜色：青古哑光、棕古铜、红古铜
Color:DAB、ORB、AC

适配锁体：60x75



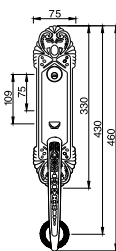
K6833 ORB

豪华大拉手门锁
Big Handle Door Locks

材质：优质锌合金
Quality:High-quality/Zinc Alloy

可供颜色：青古哑光、棕古铜
Color:DAB、ORB

适配锁体：60x75



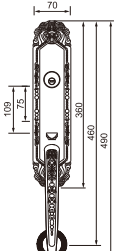
K6838 DAB

豪华大拉手门锁
Big Handle Door Locks

材质：优质锌合金
Quality:High-quality/Zinc Alloy

可供颜色：青古哑光、棕古铜、红古铜
Color:DAB、ORB、AC

适配锁体：60x75



✱表示需要定做产品

D.DELI®德利

PAGE 60

Door lock Series
门锁系列

Hardware series
小五金系列

Bathroom series
卫浴系列

Wardrobe hardware series
衣柜五金系列